

Tárgyak rögzítése Rigips falra

2.



A Rigips lapokkal burkolt falra bárhova rögzíthetünk tárgyakat. Lehet az kép, polc, lámpa, vagy akár egy felső konyhaszekrény is.

A megfelelő lapot és rögzítő-elemet a felakasztott tárgy használatának és tömegének megfelelően kell kiválasztani annak érdekében, hogy a szerkezet megfelelő teherbírását biztosítsuk.

Könnyű képek rögzítésére elegendő egy egyszerű képszöveget beverni.

Nehezebb tárgyakat speciális dübelek segítségével rögzíthetünk.

Nehéz konzolos tárgyak (pl. szaniterek, vízmelegítők stb.) rögzítése kiegészítő szerkezetek beépítését, esetleg a falszerkezet megerősítését igénylik, ezért ezt a tevékenységet bízuk inkább szakemberre.

Újabb tárgyak felakasztása vagy rögzítése során mindig figyelembe kell venni a lap helyi, illetve a fal teljes teherbíró-képességét.



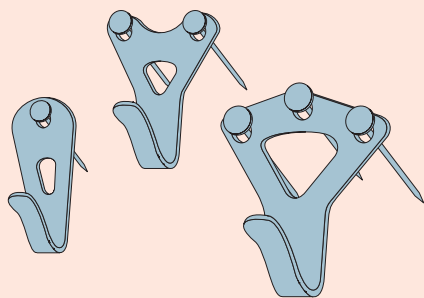
TIPP:

Felső konyhaszekrények felakasztása

12,5 mm vastag lappal burkolt szerkezet esetén a konyhaszekrényeket a lapon keresztül közvetlenül a profilba kell rögzíteni. 2 réteg 12,5 mm vastag lap alkalmazása esetén a konyhaszekrényt a megfelelő dübelekkel elegendő a Rigips lapokhoz rögzíteni, a profilba rögzítés szükségtelen.

12,5 mm-es Rigidur lappal bevont szerkezet esetén a konyhaszekrények megfelelő dübel alkalmazásával közvetlenül a lapba rögzíthetők. Egy ilyen dübel teherbírása ugyanis akár 80 kg is lehet.





A rögzítő elemek típusa és teherbírása

A megfelelő rögzítőelem kiválasztását megkönnyítik az alábbi táblázatok:

Képszögek

Képszög	Megengedett maximális terhelés [kg]	
	Gipszkarton	Rigidur
1 szög	5	17
2 szög	10	28
3 szög	15	39

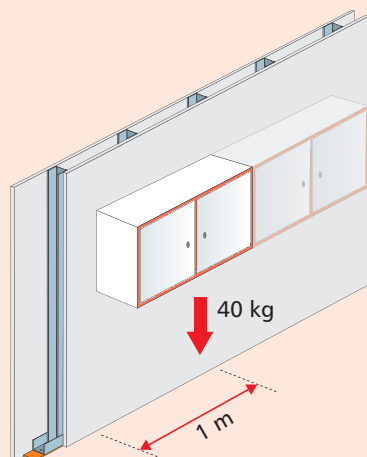

Turbódübel

Lap	Maximális terhelés egy műanyag dübelben	
	Fatárgy (pl. kép) [kg]	Szekrények esetén (pl. konyhai) [kg]
12,5 mm-es gipszkarton	25	10
12,5 mm-es Rigidur	25	10

„Molly” fémdübelek

A leghatékonyabban ezekkel a fém rozettás, Molly fantázianevű dübelekkel rögzíthetünk, amelyeket előfúrás után, csavarhúzó vagy Molly behúzó segítségével szerelhetünk a falba.

Lap	A dübel típusa	Teherbírás [kg]
1 réteg 12,5 mm gipszkarton	Molly 4S	12
	Molly 6S	20
2 réteg 12,5 mm gipszkarton	Molly 4L	30
	Molly 6L	50



Függetlenül a dübel teherbírásától, a fal méterenkénti teherbírási értékét nem szabad túllépni.

Egy 12,5 mm-es vastagságú lappal burkolt falra méterenként maximum 40 kg-os konyhaszekrény szerelhető fel.